

RAPPORT CIJFERREEKSENTEST (MIDDELBAAR NIVEAU)



Respondent: Jill Voorbeeld
E-mailadres: voorbeeld@testingtalents.nl
Geslacht: vrouw
Leeftijd: 30
Opleidingsniveau: hbo
Vergelijkingsgroep: Representatieve steekproef
Testdatum: 5-10-2016

Je uitslag

Inleiding

Je hebt de test 'cijferreeks middelbaar niveau' gemaakt. Met deze test wordt gekeken in hoeverre je in staat bent logische cijferreeksen op te lossen in vergelijking met anderen. Deze test is gemaakt voor mensen met een middelbaar opleidingsniveau. Afhankelijk van je opleidingsniveau kan het goed zijn dat je de test als behoorlijk pittig hebt ervaren.

Vergelijkingsgroep

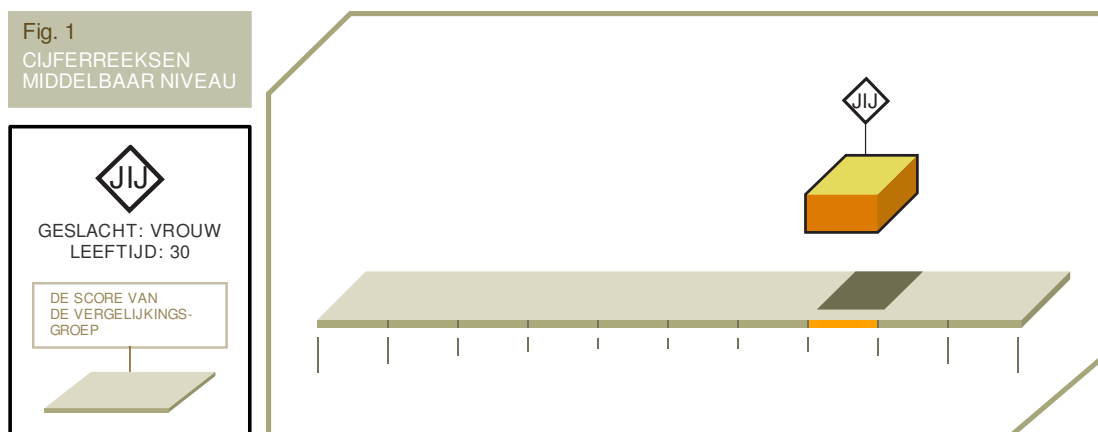
In dit rapport wordt je score vergeleken met een groep van maximaal 1716 anderen in de leeftijd van 16 tot 55 jaar. Deze groep is representatief verdeeld voor opleidingsniveau van basisonderwijs tot wetenschappelijk onderwijs. Afhankelijk van je leeftijd wordt je vergeleken met een groep mensen in de leeftijd van 16-40 jaar of 41-55 jaar.

Je score

Je score wordt eerst gegeven als een 'deciescore' ten opzichte van de hele vergelijkingsgroep. Hierbij zijn de scores van de vergelijkingsgroep in tien gelijke groepen van elk tien procent opgedeeld en jouw score geeft aan in welke van deze tien groepen jouw score valt. Hoewel een deciescore een cijfer is van één tot tien moet je het niet zien als een rapportcijfer. Een deciescore zegt iets over het percentage mensen in de vergelijkingsgroep die het beter, even goed of minder goed deden. Heb je bijvoorbeeld een deciescore van vier dan deden 30% van de mensen het minder goed en 60% van de mensen uit de vergelijkingsgroep deed het beter.

Omdat de groep van 16-40 het op deze test net iets beter doet dan de groep 41 - 55 wordt je score vergeleken met de voor jou relevante groep.

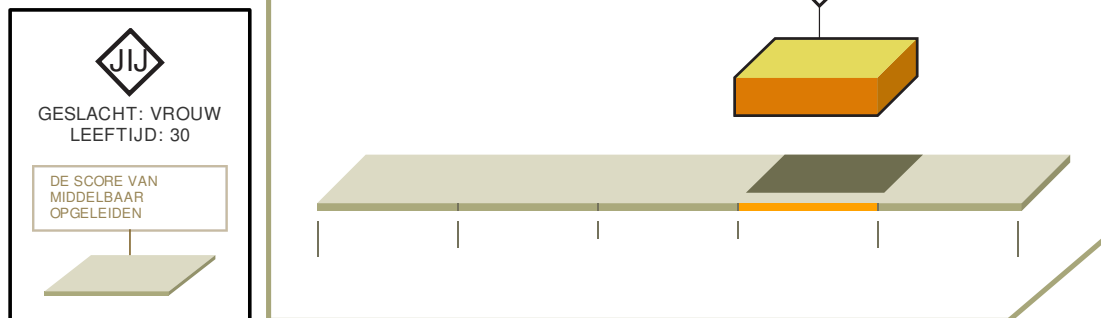
Jouw score is vergeleken met die van personen tot 40 jaar en je scoorde een deciescore van 8. Op basis van het exacte aantal vragen dat je juist had, is je score te omschrijven als een boven gemiddelde score. Hieronder wordt je score grafisch weergegeven.



Vergelijking met middelbaar opgeleiden

Hieronder vind je ook je score ten opzichte van alleen die mensen uit de vergelijkingsgroep die middelbaar zijn opgeleid. Je score wordt gegeven op een schaal van 1 tot 5. Je score is tekstueel te omschrijven als boven gemiddeld.

Fig. 2
CIJFERREEKSEN
MIDDELBAAR NIVEAU




Je score is een grove indicatie van je prestatie op deze test omdat toevalsfactoren en verschillen tussen mannen en vrouwen of verschillende leeftijdsgroepen de uitslag beïnvloeden. Mannen scoren bijvoorbeeld doorgaans net iets beter dan vrouwen, en naarmate mensen ouder worden presteren ze minder. Ook moeten jongeren er rekening mee houden dat hun prestatie nog zal toenemen tot ze volwassen zijn.

Tot slot

De uitslag van deze test zegt niets over 'wie je bent' en zegt ook niet of je 'slim' bent of niet. De test is bedoeld om een schatting te geven van de mate waarin je in staat bent om logische problemen in de vorm van cijferreeksen op te lossen.

Deze test vormt slechts een onderdeel van wat in het algemeen onder een IQ test wordt verstaan. IQ en intelligentie bepalen daarbij slechts voor een beperkt deel hoe je dagelijks functioneert. Hoe jij als mens in elkaar steekt, wat je belangrijk vindt, wat je ervaringen en vaardigheden zijn bepalen allen tezamen wat je doet, denkt en vindt. Een enkele test zoals deze cijferreeksen test kan en mag daarom nooit leiden tot verregaande uitspraken of beslissingen.



(Hier jouw bedrijfsnaam)

Powered by TestingTalents © Alle rechten voorbehouden